

**Geðhjálp**

**Ársreikningur 2020**

Geðhjálp  
Borgartúni 30  
105 Reykjavík  
kt. 531180-0469

Geðhjálp  
Arsreikningur 2020

E F N I S Y F I R L I T

Skýrsla stjórnar.....	bls	1
Áritun óháðs endurskoðanda.....	"	2
Rekstrarreikningur.....	"	3
Efnahagsreikningur.....	"	4
Sjóðstreymi.....	"	5
Skýringar.....	"	6
Sundurliðanir.....	"	7

## Skýrsla stjórnar og framkvæmdastjóra

---


Geðhjálpar eru frjáls félagasamtök notenda, aðstandenda, fagfólks og áhugafólks um geðheilbrigði á Íslandi. Samtökin berjast fyrir bættum réttindum og þjónustu við fólk með geðræna vanda og aðstandendur þeirra á landinu öll. Jafnframt er lögð áhersla á upplýsinga- og þekkingamiðlun og baráttu gegn fordómum gagnvart fólki með geðraskanir og geðfötlun. Stofnfundur Geðhjálpar var haldinn þann 9. október árið 1979.

Hagnaður samkvæmt rekstrarreikningi á árinu 2020 var að fjárhæð 15,5 milljónir kr. Eigið fé nam í árslok 188 milljónum króna.


Stjórn og framkvæmdastjóri Geðhjálpar hafa í dag rætt ársreikning félagsins fyrir árið 2020 og staðfest hann með undirritun sinni. Stjórn og framkvæmdastjóri leggja til við aðalfund að samþykka ársreikninginn.

Reykjavík 15. mars 2021

Stjórn:

  
Knutur T. Gunnarsson  
Hallgrímur Antonsson  
Einar S. Kvarnason  
Ragnheiður Ósp Sigurðardóttir  
Eva María Þorvaldsson  
Jón R. Haukur

Framkvæmdastjóri:



## Könnunaráritun óháðs endurskoðanda

Til stjórnar Geðhjálpar.

Við höfum kannað meðfylgjandi ársreikning Geðhjálpar fyrir árið 2020. Ársreikningurinn hefur að geyma skýrslu stjórnar, rekstrarreikning, efnahagsreikning, yfirlit um sjóðstreymi, upplýsingar um mikilvægar reikningsskilaáferðir og aðrar skýringar.

Ábyrgð stjórnar og framkvæmdastjóra.

Stjórn og framkvæmdastjóri eru ábyrgir fyrir gerð og framsetningu ársreikningsins í samræmi við lög um ársreikninga. Stjórn og framkvæmdastjóri eru einnig ábyrgir fyrir því innra eftirliti sem nauðsynlegt er varðandi gerð og framsetningu ársreiknings, þannig að hann sé án verulegra annmarka, hvort sem er vegna sviksemi eða mistaka.

Ábyrgð endurskoðanda.

Ábyrgð okkar felst í ályktun okkar um ársreikninginn sem byggir á könnuninni. Könnun okkar var unnin í samræmi við alþjóðlegan staðal ISRE 2400, sem fjallar um könnun óháðs endurskoðanda á ársreikningum. Samkvæmt þeim staðli ber okkur að álykta um hvort eitthvað hafi komið fram við könnunina sem bendir til annars en að ársreikningurinn gefi glögga mynd í samræmi við lög um ársreikninga. Staðallinn gerir jafnframt kröfu um að við fylgjum siðareglum.

Könnun ársreikninga í samræmi við ISRE 2400 felur í sér takmarkaða staðfestingu. Könnun felur fyrst og fremst í sér fyrirspurnir til starfsmanna ásamt greiningum á hinum ýmsu liðum eftir því sem við á og mati okkar á framlögðum gögnum.

Þær aðgerðir sem framkvæmdar eru við könnun eru mun minni en þær sem framkvæmdar eru við endurskoðun sem unnin er samkvæmt alþjóðlegum endurskoðunarstöðlum. Þar af leiðandi látum við álit um endurskoðun ekki í ljós.

Ályktun.

Við könnun okkar kom ekkert fram sem bendir til annars en að ársreikningurinn gefi glögga mynd af afkomu félagsins á árinu 2020, efnahag þess 31. desember 2020 og breytingu á handbæru fé á árinu 2020, í samræmi við lög um ársreikninga.

Reykjavík 15. mars 2021

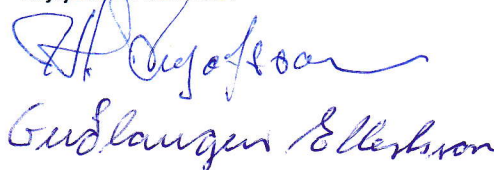


Svavar Stefánsson, lögilltur endurskoðandi

Áritun kjörinna skoðunarmanna

Við undirritaðir kjörnir skoðunarmenn höfum farið yfir ársreikning félagsins. Við teljum ekki ástæðu til athugasemda og vísam að öðru leyti til áritunar endurskoðanda.

Reykjavík 15. mars 2021



## REKSTRARREIKNINGUR ÁRSINS 2020

	Skýr.	2020	2019
<b>Rekstrartekjur</b>			
Framlög og aðrar tekjur.....		109.960.487	77.118.806
Rekstrartekjur alls		<u>109.960.487</u>	<u>77.118.806</u>
<b>Rekstrargjöld</b>			
Laun og annar starfsmannakostnaður.....		22.067.777	36.778.684
Skrifstofu- og stjórnunarkostnaður.....		14.491.879	6.191.845
Verkefni.....		49.254.661	33.970.338
Annar rekstrarkostnaður.....		7.456.120	6.729.779
Afskriftir.....		2.288.408	2.075.005
Rekstrargjöld alls		<u>95.558.845</u>	<u>85.745.651</u>
Hagnaður fyrir fjármunatekjur og fjármagnsgjöld.....		14.401.642	-8.626.845
<b>Fjármunatekjur og fjármagnsgjöld:</b>			
Vaxtatekjur.....		1.071.595	1.904.680
Vaxtagjöld.....		-215	-26.360
Fjármunatekjur og fjármagnsgjöld alls		<u>1.071.380</u>	<u>1.878.320</u>
<b>Afkoma af reglulegri starfsemi.....</b>		<u>15.473.022</u>	<u>-6.748.525</u>
<b>Rekstrarafkoma ársins.....</b>		<u><u>15.473.022</u></u>	<u><u>-6.748.525</u></u>

---

**EFNAHAGSREIKNINGUR PR 31. DESEMBER 2020**

---

<b>Eignir:</b>	Skýr.	2020	2019
<b>Fastafjármunir</b>			
Fasteign		99.641.761	101.675.266
Innréttingar áhöld og tæki		0	254.903
		<u>99.641.761</u>	<u>101.930.169</u>
<b>Veltufjármunir</b>			
Vörubirgðir.....		0	30.000
Viðskiptakröfur.....		467.800	88.000
Aðrar skammtímaskröfur.....		0	59.105
Handbært fé.....		<u>106.817.002</u>	<u>71.780.303</u>
Veltufjármunir alls		<u>107.284.802</u>	<u>71.957.408</u>
Eignir samtals.....		<u>206.926.563</u>	<u>173.887.577</u>
<b>Skuldir og eigið fé:</b>			
<b>Eigið fé</b>			
Óráðstafað eigið fé.....		<u>187.766.946</u>	<u>172.293.924</u>
Eigið fé alls		<u>187.766.946</u>	<u>172.293.924</u>
<b>Skammtímaskuldir</b>			
Viðskiptaskuldir.....		17.768.101	746.034
Aðrar skammtímaskuldir.....		<u>1.391.516</u>	<u>847.619</u>
		<u>19.159.617</u>	<u>1.593.653</u>
<b>Skuldir samtals</b>		<u>19.159.617</u>	<u>1.593.653</u>
<b>Skuldir og eigið fé samtals.....</b>		<u>206.926.563</u>	<u>173.887.577</u>

## SJÓÐSTREYMI

---

<b>Rekstarhreyfingar</b>	2019	2019
Veltufé frá rekstri:		
Hagnaður.....	15.473.022	-6.748.525
Rekstrarliðir sem ekki hafa áhrif á sjóðsstreymi:		
Afskriftir.....	2.288.408	2.075.005
Veltufé frá rekstri.....	<u>17.761.430</u>	<u>-4.673.520</u>
 Breytingar rekstrartengdra eigna og skuldaliða:		
Vörubirgðir, breyting.....	30.000	0
Skammtímakröfur, breyting.....	-320.696	935.172
Skammtímaskuldir breyting.....	17.565.964	213.315
	<u>17.275.268</u>	<u>1.148.487</u>
<b>Handbært fé frá rekstri</b>	<u>35.036.698</u>	<u>-3.525.033</u>
 <b>Fjárfestingahreyfingar:</b>		
Kaup.....	0	0
Sala.....	0	0
	<u>0</u>	<u>0</u>
 <b>Fjármögnunarahreyfingar:</b>		
Lr. vegna fyrra árs.....		
Fjármögnunarahreyfingar	<u>0</u>	<u>0</u>
 Hækkun (hækkun) á handbæru fé.....	35.036.698	-3.525.033
Handbært fé í ársbyrjun.....	71.780.303	75.305.336
<b>Handbært fé í árslok</b>	<u><u>106.817.001</u></u>	<u><u>71.780.303</u></u>

## SKÝRINGAR

### 1. Reikningsskilaaðferðir

Ársreikningurinn er gerður í samræmi við lög um ársreikninga og reglugerð um framsetningu og innihald ársreikninga og samstæðureikninga. Ársreikningurinn er gerður í íslenskum krónum. Hann byggir á kostnaðarverðsreikningsskilum og er gerður eftir sömu reikningsskilaaðferðum og árið áður.

Tekjur af sölu á vörum eru færðar í rekstrarreikning þegar eignarhald flyst til kaupanda. Tekjur af þjónustu eru færðar í rekstrarreikning í hlutfalli við stöðu verks á uppgjörstegi. Staða verks er metin með hliðsjón af vinnu sem lokið er. Tekjur eru ekki færðar ef veruleg óvissa er um innheimtu þeirra, tengdan kostnað eða að vörinni verði mögulega skilað.

Birgðir eru metnar á kostnaðarverði eða dagverði hvort sem lægra reynist.

Viðskiptakröfur eru færðar niður ef þurfa þykir, til að mæta almenntri áhættu sem fylgir kröfueign félagsins en hér er ekki um endanlega afskrift að ræða.

### 2. Laun og tengd gjöld

Laun og tengd gjöld greinast þannig:

	2020	2019
Laun.....	17.863.821	28.988.919
Launatengd gjöld.....	4.203.956	7.789.765
	<u>22.067.777</u>	<u>36.778.684</u>

### 3. Varanlegir rekstrarfjármunir

Varanlegir rekstrarfjármunir greinast þannig:

	Fasteign	Innr. áh. og tæki
Heildarverð 1. janúar.....	101.675.266	254.903
Keypt á árinu .....	0	0
Selt á árinu.....	0	0
Afskrifað.....	<u>2.033.505</u>	<u>254.903</u>
Bókfært verð 31. desember.....	<u>99.641.761</u>	<u>0</u>
Afskriftarhlutföll	2%	

### 4. Eigið fé

Yfirlit um eiginfjárreikninga:

	Óráðstafað eigið fé
Eigið fé 1. janúar 2020.....	172.293.924
Afkoma ársins.....	<u>15.473.022</u>
Eigið fé 31. desember 2020.....	<u>187.766.946</u>



## SUNDURLIÐANIR

	2020	2019
<b>Framlög</b>		
Framlag Reykjavíkurborgar.....	3.070.000	3.000.000
Framlag ríkissjóðs.....	33.303.846	18.270.077
	<u>36.373.846</u>	<u>21.270.077</u>
<b>Aðrar tekjur</b>		
Húsaleigutekjur.....	2.191.398	2.898.161
Minningarsjóður.....	45.000	18.000
Aðrir styrkir - blaðaútgáfa.....	21.205.215	3.916.710
Endurgreitt frá Tryggingastofnun.....	1.128.095	1.523.634
Félagsgjöld.....	1.737.590	1.117.950
Styrktarsöfnun.....	33.659.511	35.005.727
Ráðstefna.....	105.500	272.043
Útmeða.....	0	4.266.361
ÖBÍ.....	10.008.162	5.602.326
Ég átti svartan hund.....	6.170	14.890
WHO.....	0	878.627
Klikkuð menning.....	0	334.300
Our time.....	3.500.000	0
	<u>73.586.641</u>	<u>55.848.729</u>
<b>Laun og annar kostnaður</b>		
Laun.....	17.863.821	28.988.919
Mótframlag í lífeyrissjóð.....	2.192.922	3.962.964
Tryggingagjald.....	1.224.664	2.216.913
Sjúkra-, orlofs- og önnur sjóðagjöld.....	303.336	683.634
Dagpeningar/ökutækjastyrkur.....	429.000	637.641
Annar starfsmannatengdur kostnaður.....	54.034	288.613
	<u>22.067.777</u>	<u>36.778.684</u>
<b>Skrifstofu- og stjórnunarkostnaður</b>		
Símakostnaður.....	1.104.093	482.102
Burðargjöld.....	0	1.754
Pappír, prentun og ritföng.....	55.865	403.938
Bækur, blöð og tímarit.....	0	16.538
Endurskoðun og reikningsskil.....	661.106	703.855
Rekstrarvörur og smááhöld.....	301.087	0
Aðkeypt vinna sérfræðinga.....	6.021.000	2.604.200
Fundir, ráðstefnur og námskeið.....	1.695.744	683.934
Gjafir og styrkir.....	672.199	230.197
Rekstur tölvukerfis - vefsíður.....	3.554.235	934.122
Annar skrifstofu- og stj.kostnaður.....	426.550	131.205
	<u>14.491.879</u>	<u>6.191.845</u>

	2020	2019
<b>Verkefni</b>		
WHO námskeið.....	0	3.138.029
Kostnaður vegna Útmeða.....	5.679.596	5.028.940
Auglýsingar og kynningarefni.....	2.905.772	1.065.059
Önnur aðkeypt vinna.....	2.776.309	2.071.139
Our time.....	864.850	0
39 herferð.....	3.725.646	0
Aðkeypt vinna v. styrktarfélagasafnana.....	32.939.053	6.016.520
Kostnaður vegna Bataskóla.....	0	55.862
Annar kostnaður v. styrktarfélagasafnana.....	0	1.951.442
Klikkuð menning.....	0	11.035.709
Kostnaður vegna útgáfu.....	0	3.607.638
Annar kostnaður vegna verkefna.....	363.435	0
	<u>49.254.661</u>	<u>33.970.338</u>
<b>Annar kostnaður</b>		
Rafmagn og hiti.....	255.312	285.964
Viðhald húsnæðis/sameign.....	1.640.758	1.216.982
Ræsting og hreinlætisvörur.....	185.734	173.590
Vátryggingar húsnæðis.....	302.072	231.873
Fasteignagjöld.....	2.185.525	2.157.100
Gjaldfærð áhöld og tæki.....	672.189	202.363
Húsbúnaður.....	124.186	250.760
Bankakostnaður.....	1.985.414	2.157.433
Ýmis kostnaður.....	104.930	53.714
	<u>7.456.120</u>	<u>6.729.779</u>